

ТАЇЛАНД

ПАМ'ЯТКА ДЛЯ ТУРИСТІВ





Насамперед хочемо подякувати вам за зроблений вибір і бажаємо добре провести вашу довгоочікувану відпустку. Просимо вас уважно ознайомитися з цією пам'яткою для оформлення формальностей, пов'язаних із вашим відпочинком.

Отримання документів: Усі необхідні документи з туру ви можете отримати в менеджера вашої агенції за два дні до вильоту.

Якщо у вас заброньований тип туру «Наземне обслуговування» або «тільки готель / «HOTEL ONLY», інформацію щодо часу авіарейсу, правил перевезення та багажу прохання уточнювати додатково у вашого авіаперевізника або в турагента. Інформацію щодо вильоту з третіх країн, якщо квитки були придбані вами окремо від туристичного пакету, прохання уточнювати у відповідних органах країни вильоту.



LET ME TRAVEL

КОРИСНІ ПОРАДИ

ПЕРЕД ВИЇЗДОМ В АЕРОПОРТ

1. Перевірте наявність наступних документів:

- закордонний паспорт (паспорт повинен бути дійсний упродовж не менше 6 місяців від дати закінчення поїздки);
- діти віком до 18 років також повинні мати власний проїзний документабо паспорт для виїзду за кордон;
- ваучер на проживання в готелі;
- страховий медичний поліс;
- авіаквитки або маршрут / квитанції електронного квитка;
- у разі подорожі дитиниз одним із батьків: оригінал свідоцтва про народження дитини, оригінал нотаріально завіреного дозволу на виїзд від другого батька (або оригінал довідки з РАЦСу, що підтверджує те, що відомості про батька дитини записані зі слів матері відповідно до статті 135 частина 1 сімейного кодексу України, або оригінал свідоцтва про смерть одного з батьків, або оригінал рішення суду про позбавлення батьківських прав);
- кредитна картка;
- водійські права (у випадку, якщо плануєте брати машину на прокат).

Рекомендуємо зробити скан документів (паспорти, авіаквитки тощо) та зберегти їх в електронному вигляді, щоб при втраті Ви могли роздрукувати та пред'явити копію.

2. Загляньте у свій авіаквиток і перевірте аеропорт і час вильоту.




КОРИСНІ ПОРАДИ

ЗБИРАЮЧИ БАГАЖ

Рекомендуємо всі цінні речі, документи і гроші покласти в ручну поклажу і взяти з собою в літак.

У багаж слід спакувати всі металеві гострі та ріжучі предмети (манікюрні ножиці, пилки для нігтів, розкладний ніж тощо), а також будь-які рідини, гелі та аерозолі (за винятком, якщо в цьому є необхідність, дитячого харчування і ліків) — проносити подібні предмети в ручній поклажі ЗАБОРОНЕНО.

Не забувайте зібрати і взяти з собою **аптечку першої допомоги**, яка допоможе вам у разі легких нездужань, заощадить ваш час на пошуки лікарських засобів і позбавить від проблем спілкування іноземною мовою.



ЗВЕРНІТЬ УВАГУ!

ПРОСИМО ВЗЯТИ ДО УВАГИ:

- Щоб запобігти непередбаченій ситуації, уважно вивчіть умови та правила перевезення пасажирів і багажу. Не провозьте в ручній поклажі ножі, ножиці та будь-які інші гострі предмети. Питання перевезення спеціального багажу, дітей, тварин просимо уточнювати під час придбання туру.
- За здійснення авіаперевезення відповідальність несе авіакомпанія, керуючись Правилами пасажирських перевезень, деякі з яких за певних умов обмежують її відповідальність або звільняють від неї. За зобов'язаннями авіакомпанії за перенесення дати вильоту, затримку рейсу, зберігання багажу наша компанія додаткової відповідальності не несе (відповідно до законодавства).



LET ME TRAVEL



ПРАВИЛА ПЕРЕТИНУ КОРДОНУ

ПО ПРИЇЗДУ В АЕРОПОРТ

- Приїхати в аеропорт за 3 години до вказаного в авіаквитку часу вильоту. Якщо Ви їдете з дітьми, радимо приїхати раніше, щоб замовити зручні для Вас та Ваших дітей місця. Для зручності радимо заздалегідь зареєструватися на рейс онлайн. Рекомендуємо також встановлювати у себе в смартфоні додаток авіакомпанії.
- Пройти митний огляд, для чого потрібно заповнити митну декларацію. Не забудьте вказати у митній декларації наявність ювелірних виробів та цінностей, відеоапаратури. Митний контроль проходить у тому крилі, де здійснюється реєстрація на рейс. Бланки митної декларації знаходяться перед лінією митниці на столиках чи спеціальних стійках.

ЗБЕРЕЖІТЬ МИТНУ ДЕКЛАРАЦІЮ ДО ПОВЕРНЕННЯ В УКРАЇНУ!



LET ME TRAVEL

ПРАВИЛА ПЕРЕТИНУ КОРДОНУ

МИТНИЙ КОНТРОЛЬ ДО ПОЧАТКУ ПОДОРОЖІ

- Завчасно, до початку подорожі, ознайомтеся з інформацією «Про правила переміщення фізичними особами валюти, товарів та інших предметів через митний кордон України». Якщо ви не переміщуєте через кордон валюту і предмети, які необхідно декларувати, то вам слід проходити зону митного контролю по «Зеленому коридору».
- Без пред'явлення документів і без внесення відомостей про валюту в пасажирську митну декларацію туристи мають право вивезти готівкову іноземну валюту і/або валюту України в сумі, що не перевищує в еквіваленті 10000 євро. При вивезенні фізичними особами іноземної валюти і/або валюти України, що перевищує в еквіваленті 10000 євро, вся сума повинна бути задекларована в пасажирській митній декларації. Дорожні чеки, що вивозяться на суму, яка перевищує в еквіваленті 10000 євро, також підлягають декларуванню.
- На грошові кошти, що вивозяться за допомогою банківської картки, обмежень немає. Банківську картку декларувати не потрібно.

Увага! Заборонено на виїзді та в'їзді! **ПЕРЕМІЩЕННЯ КУЛЬТУРНИХ ЦІННОСТЕЙ, ОБ'ЄКТІВ ДИКОЇ ФЛОРИ ТА ФАУНИ**, що перебувають під загрозою зникнення, **ЗБРОЇ ТА БОЄПРИПАСІВ ДО НЕЇ БЕЗ ДОЗВОЛУ УПОВНОВАЖЕНИХ ОРГАНІВ.**

Незаконне переміщення товарів або валюти через митний кордон України або їх недекларування, або недостовірне декларування тягне за собою адміністративну або кримінальну відповідальність.

Увага! Заборонено на виїзді і в'їзді! **ПРИЙМАТИ ВІД СТОРОННІХ ОСІБ** валізи, посилки та інші предмети для перевезення на борту повітряного судна.

ПРАВИЛА ПЕРЕТИНУ КОРДОНУ

МИТНИЙ КОНТРОЛЬ ПІСЛЯ ЗАКІНЧЕННЯ ПОДОРОЖІ

- Якщо ви не перевозите через кордон валюту і предмети, які необхідно декларувати, то вам слід проходити зону митного контролю по «Зеленому коридору».
- Без сплати митних зборів можна ввозити в Україну валюту в сумі, що не перевищує в еквіваленті 10000 євро.
- Фізична особа, яка досягла 18 років, може ввозити без сплати митних зборів: до 5 л пива, 2 л вина, 1 л міцних алкогольних напоїв (із вмістом спирту 22%); 50 шт. сигар, 200 шт. сигарет, 0,25 кг тютюну.
- При одноразовому ввезенні в Україну фізичними особами готівкової іноземної валюти та/або валюти України, а також дорожніх чеків, зовнішніх та/або внутрішніх цінних паперів у документарній формі в сумі, що в еквіваленті перевищує 10000 євро, відомості про неї необхідно внести в пасажирську митну декларацію.



КОРИСНІ ПОРАДИ




В АЕРОПОРТУ

- Зареєструйтесь на рейс на стійці реєстрації та отримайте посадковий талон. Номер стійки реєстрації вказано на центральному табло напроти номеру Вашого рейсу. Норма провозу багажа вказана в авіаквитку, або Ви можете уточнити цю інформацію у авіакомпанії перевізника. За перевищення норми потрібно буде зробити доплату. Всі запитання про номер Вашого місця вирішуються **ТІЛЬКИ** тут;
- Пройти прикордонний контроль;
- Здійснити посадку у літак через ворота, номер яких вказано в посадковому талоні;
- Нагадуємо, що реєстрація на рейс закінчується за 40-60 хвилин до вильоту рейса.



LET ME TRAVEL



КОРИСНІ ПОРАДИ

ЯКЩО У ВАС Є ВНУТРІШНІ ПЕРЕЛЬОТИ І ВИ ЗАПІЗНИЛИСЯ НА ВНУТРІШНІЙ РЕЙС

- авіаквитки бюджетних авіаліній (AIR ASIA, JET STAR, LION AIR тощо) анулюються без повернення! Вам необхідно придбати нові в касі авіакомпанії на найближчий рейс і повідомити приймаючу компанію по телефону гарячої лінії про те, на який рейс придбані квитки для організації трансферу та зустрічі на острові.
- авіаквитки авіакомпаній, що здійснюють регулярні рейси, можна змінити на найближчі рейс на стіці реєстрації авіакомпанії з написом STANDBY. Необхідно також повідомити приймаючу компанію по телефону гарячої лінії про те, на який рейс придбано квитки для організації зустрічі.



LET ME TRAVEL





КОРИСНІ ПОРАДИ

ДЛЯ КОМФОРТНОГО ПЕРЕЛЬОТУ

- Жодного одягу, що обмежує рухи (ідеально натуральний трикотаж);
- Беріть пашміну (шерстяний платок/шарф) - чудово підійде для захисту від кондиціонерів;
- Не одягайте тісне взуття чи взуття на підборах. Під час сидіння в кріслі краще зняти взуття та взути одноразові тапочки;
- Каблучки перед перельотом і плаванням в океані краще зняти;
- Перед сном у літаку скористайтесь заздалегідь перевіреними бірушами і маскою на очі. А ще краще навушники з шумопоглинанням;
- Беріть із собою ортопедичну подушку;
- Не вживайте рідини, що затримують воду до, під час і після перельоту (це стосується кави та алкоголю);
- Відмовтесь від солодких і газованих напоїв;
- Попіклуйтесь про зволоження у літаку (вологість повітря у літаку приблизно 7%): знадобляться термальна вода в travel - упаковці, легкий зволожуючий крем для обличчя та тіла, бальзам для губ, зволожуючі капля для очей;
- На великій висоті збільшується в'язкість крові. Тому рекомендуємо пити більше води ніж звичайно;
- Зручно мати при собі пластикову пляшку, що складається і відразу наповнити її водою у стюардеси;
- Рекомендуємо компресійні гольфи, колготи або панчохи з легким ступенем компресії - це покращить кровообіг і допоможе уникнути набряку ніг. Must have якщо є венозна недостатність (варикоз, геморой);
- Не одягайте у літак контактні лінзи;
- Частіше вставайте і ходіть, розминайте ноги сидячи у кріслі (достатньо підняти та опустити носки і п'яти, регулярно витягувати ноги вперед)!




АВІАПЕРЕЛЬОТИ

Переконливе прохання уточнювати час вильоту вашого рейсу за добу до початку (закінчення) туру.

Вагітні жінки можуть бути прийняті до перевезення повітряним транспортом за умови, якщо строк вагітності в них не перевищує 35 тижнів, а в разі багатоплідності — 32 тижні. Умови перевезення вагітних жінок встановлюються правилами авіакомпанії, а саме:

- Авіакомпанія приймає до перевезення вагітних жінок за умови надання ними медичного висновку(довідки), оформленої не пізніше п'яти днів до дати вильоту, про відсутність протипоказань до повітряного перевезення на дату виконання рейсу. Довідка від лікаря щодо строку вагітності потрібна після 28 тижня (з розрахунку очікуваного терміну пологів).
- Авіакомпанія має право відмовити вагітній жінці, якщо це регламентовано вимогами імміграційного законодавства країни — пункту призначення.
- Авіакомпанія не приймає до перевезення породіль та новонароджених дітей у перші 7 днів після пологів та народження дитини.



ПРАВИЛА В'ЇЗДУ

Власники українських паспортів можуть подорожувати до Таїланду з туристичною метою та перебувати до 30 днів без отримання візи. У разі перетину сухопутного кордону це 30-денне звільнення від візи буде дозволено лише двічі на календарний рік.

Якщо період перебування перевищує 30 днів або мета візиту не є туризмом, особа повинна подати заяву на отримання візи в посольстві Королівства Таїланду.

Для перетину кордону Таїланду та використання безвізового режиму необхідно мати:

- Паспорт, дійсний не менше шести місяців на момент в'їзду
- Квитки на зворотний виїзд з території Таїланду протягом 30 днів
- Фінансові ресурси для перебування, готівкою (10 000 бат (приблизно 300 USD) / особа, 20 000 бат (приблизно 600 USD) / сім'я)



ПРАВИЛА В'ЇЗДУ

З 01.05.2025 року всі іноземці, що в'їжджають до Королівства Таїланд повітрям, сушею або морем мають заздалегідь заповнити онлайн-форму Thailand Digital Arrival Card (TDAC) <https://tdac.immigration.go.th/arrival-card/#/home>

Ця онлайн форма замінила паперову імміграційну форму TM6. Ця цифрова трансформація спрямована на оптимізацію процесу в'їзду, покращення відстеження іноземних відвідувачів та посилення заходів безпеки для туристів.

Анкета містить стандартний перелік питань: паспортні дані, контакти, номери рейсів, адрес готелю і ціль візиту. Після відправлення генерується сторінка з QR-кодом і заповненими даними. Цю сторінку можна роздрукувати або показати на смартфоні на кордоні. QR-код обов'язково потрібно зберегти до виїзду з країни.

Ненадання заповненої TDAC може призвести до відмови у в'їзді.

Сайт працює п'ятьма мовами: англійською, китайською, японською, корейською і російською.

Згідно з наявної інформації форму потрібно заповнювати не раніше ніж за ТРИ дні до в'їзду.

Коротка інструкція щодо заповнення форми від Thai Immigration Bureau на офіційній сторінці в YouTube. Посилання на відео - <https://youtu.be/QSEoVloM5Ao?si=zFN6NNXdMcLPdEmk>



АВІАПЕРЕЛЬОТИ

Переконливе прохання уточнювати час вильоту вашого рейсу за добу до початку (закінчення) туру.

Вагітні жінки можуть бути прийняті до перевезення повітряним транспортом за умови, якщо строк вагітності в них не перевищує 35 тижнів, а в разі багатоплідності — 32 тижні. Умови перевезення вагітних жінок встановлюються правилами авіакомпанії, а саме:

- Авіакомпанія приймає до перевезення вагітних жінок за умови надання ними медичного висновку(довідки), оформленої не пізніше п'яти днів до дати вильоту, про відсутність протипоказань до повітряного перевезення на дату виконання рейсу. Довідка від лікаря щодо строку вагітності потрібна після 28 тижня (з розрахунку очікуваного терміну пологів).
- Авіакомпанія має право відмовити вагітній жінці, якщо це регламентовано вимогами імміграційного законодавства країни — пункту призначення.
- Авіакомпанія не приймає до перевезення породіль та новонароджених дітей у перші 7 днів після пологів та народження дитини.

ТАЇЛАНД. ПРО КРАЇНУ

ВОДА

Важливе попередження: воду з-під кранана території Королівства Таїланд **НЕ можна пити!** Готелі надають питну воду безкоштовно. Крім того, можна придбати бутельовану воду у магазинах.

ОДЯГ

Враховуючи тропічний клімат, рекомендується носити легкий одяг із натуральних тканин. Але традиції Таїланду не вітають зайвого оголення у громадських місцях. Під час відвідування храмів обов'язково, щоб одяг прикривав коліна, лікті, плечі, а взуття – п'яти. На громадських пляжах заборонено засмагати без купального костюма.

ОБМІН ВАЛЮТИ ТА ДОРОЖНІХ ЧЕКІВ

Радимо змінювати валюту та дорожні чеки на бати лише у відділеннях банків та офіційних обмінних пунктах, які позначені табличкою EXCHANGE. Банки працюють із 9-00 до 21-00 без вихідних. Багато готелів надають послугу обміну валют на ресепшен, але курс зазвичай занижений.



ТАЇЛАНД. ПРО КРАЇНУ

БАНКОМАТИ ТА КРЕДИТНІ КАРТКИ

У всіх банкоматах на території Таїланду можна отримати лише місцеву валюту – бати. Знайти банкомати можна за вивіскою ATM у будь-якому торговому центрі, на вулицях, а також біля відділень банків. У більшості банків, магазинів, готелів до сплати приймаються міжнародні кредитні картки American Express, Master Card, Visa.

ЧАЙОВІ

Чайові прийнято залишати у барах та ресторанах – зазвичай у розмірі 10-20 батів з особи або 10% від суми замовлення. За бажання можна давати чайові носіям у готелях (10-20 батів).



ТАЇЛАНД. ПРО КРАЇНУ

ПОКУПКИ

- Таїланд – країна шопінгу! Тут можна купити практично все — починаючи від сувенірів і закінчуючи живим крокодилем (правда, перш ніж придбати тварину або рослину, проконсультуйтеся про правила їх вивезення та ввезення до країни проходження).
- Величезна кількість торгових лавок, магазинчиків, ринків і великих торгових центрів вражає! Вони пропонують великий вибір сувенірної продукції, вироби тайських ремісників, біжутерію, одяг, взуття, вироби зі шкіри, ювелірні прикраси, побутову техніку та багато іншого.
- На думку одного з найавторитетніших світових рейтингових агентств у галузі туризму СВІ, Таїланд ось уже 5-й рік тримає пальму першості у такій категорії, як «Співвідношення «ціна – якість».

Звертаємо вашу увагу на те, що в Таїланді можна торгуватися, але виключно на ринках і в приватних магазинчиках — в торгових центрах ціни фіксовані.

Не рекомендуємо купувати дорогоцінні вироби та каміння на вулицях та пляжах, оскільки вони можуть виявитися підробками. За ювелірними прикрасами рекомендується вирушати на ювелірні фабрики та спеціалізовані магазини при них.

Купуючи дорогі товари (вартістю від 2 000 батів), бажано мати з собою паспорт, щоб покупку оформили відповідним чином, і тоді перед вильотом додому в аеропорту вам зможуть повернути суму ПДВ.

ТАЇЛАНД. ПРО КРАЇНУ

ПРОКАТ ТРАНСПОРТУ

Рекомендується користуватися відомими прокатними фірмами (Budget, Avis) – у них усі машини застраховані та їх справність гарантована. Для оренди знадобляться паспорт, міжнародні права водія та кредитна картка для оплати. У приватних прокатників вимоги до документів нижче і оплата проводиться лише готівкою, але машини, як правило, не застраховані. Тому будь-яка, навіть найменша, неприємність (аварія, поломка) може спричинити величезні збитки для орендаря – у 99% випадках поліція на боці власників.

Особливо обережно слід брати напрокат мотоцикли, оскільки це транспортні засоби підвищеного ризику. А рух у Таїланді досить інтенсивний.

ВОДНІ МОТОЦИКЛИ

Дуже високий рівень травматизму серед туристів, які мають водні мотоцикли (скутери). Причини тому — висока швидкість, погана видимість через хвилі або бризки, що потрапляють в очі, і часто — алкоголь. Невинна на перший погляд забава не рідко обертається лікарняним ліжком та виплатою компенсації за шкоду, завдану чужій власності.



ТАЇЛАНД. ПРО КРАЇНУ

TAX FREE: ЩО ЦЕ ТА ЯК НИМ КОРИСТУВАТИСЯ

Система повернення суми ПДВ (tax free) у Таїланді досить розвинена. Розмір ПДВ тут становить 7%.

Для того, щоб отримати назад суму податку, потрібно в магазинах або торгових центрах, що мають оголошення «VAT REFUND FOR THE TOURISTS», при покупці товару вартістю понад 2 000 батів попросити у продавця заповнити спеціальний документ, який має містити дані паспорта покупця, номер податкової реєстрації продавця та розписану суму товару (нетто + ПДВ).

Важливий нюанс: виплата tax free при виїзді з Таїланду здійснюється лише якщо загальна вартість товарів за всіма чеками tax free була більше 5 000 батів. Після прибуття в аеропорт Бангкока необхідно біля стійок реєстрації на рейс знайти офіс «CUSTOMS CHECK FOR VAT REFUND» та поставити у митного офіцера штамп на всі оформлені чеки. Зробити це слід обов'язково, оскільки без штампу виплата не проводитиметься. Гроші видадуть готівкою в спеціальній касі з написом «VAT REFUND» вже після проходження паспортного контролю.



ТАЇЛАНД. ПРО КРАЇНУ

ЯК НЕ ЗАГУБИТИСЯ В ТАЇЛАНДІ

Величезне прохання не спілкуватися на вулиці з незнайомими людьми та не погоджуватися на їхні сумнівні пропозиції відвідати той чи інший заклад, ту чи іншу екскурсію. Будь ласка, скажіть цим людям тверде «ні». Всю необхідну інформацію Ви зможете отримати у Вашого гіда.

Прийміть до відома: тайці погано володіють англійською та російською мовами, тому бажано завжди мати при собі візитівку готелю, в якому мешкаєте, з назвою тайською – завдяки цьому у Вас не виникне проблем із поверненням до готелю.





АПТЕЧКА

Перед поїздкою сформууйте і візьміть із собою аптечку першої допомоги, яка послужить вам при легких нездужаннях, зекономить ваш час на пошуку лікарських засобів та позбавить від проблем спілкування іноземною мовою. Крім того, велика кількість ліків можуть в різних країнах мати різні назви.

Рекомендуємо взяти з собою:

- знеболюючі та серцево-судинні засоби;
- засоби від розладу шлунку;
- жовчогінні;
- препарати проти захитування в транспорті;
- засоби від укусів комах;
- перев'язувальний матеріал;
- водонепроникний лейкопластир;
- очні краплі;
- сонцезахисні засоби і засоби догляду за шкірою після перебування на сонці. У перші дні відпочинку рекомендуємо використання даних засобів.





ПРАВИЛА ПОВЕДІНКИ У ГРОМАДСЬКИХ МІСЦЯХ

- Тайці не тиснуть один одному руки під час зустрічі та розставання. Вони зводять долоні разом, тримаючи їх перед собою як християни під час молитви. Цей жест називається «вай». Молодший першим вітає старшого, той відповідає таким самим жестом. Поспостерігайте за тим, як це роблять тайці, і ви швидко освоїте цей спосіб привітання.
- Вважається непристойним вказувати на будь-кого ногою. Навіть коли людина сидить, миски її ніг ні на кого не повинні бути спрямовані. Намагайтеся уважно стежити за цим.
- Для тайців голова – головна частина тіла і в буквальному, і переносному значенні слова. Тому вони не схвалюють, коли сторонні торкаються голови навіть дружнім жестом. Якщо придивитися до поведінки місцевих жителів у громадському місці, то легко помітити, що молодь намагається тримати голови нижче голів людей поважного віку, щоб не створювалося враження, ніби вони дивляться на старших зверхньо. Звичайно, це не завжди можливо, але навіть подібна спроба буде помічена та оцінена.
- Не вітається надмірний прояв почуттів між чоловіком та жінкою у громадських місцях.
- Втрата самовладання та підвищення голосів тій чи іншій ситуації розцінюються тайцями щонайменше як відсутність добрих манер. Домогтися свого можна швидше, якщо стримувати емоції та залишатися спокійним.
- Місцеві жителі звертаються один до одного на ім'я, тому не варто дивуватися, почувши на свою адресу, наприклад, Володимир чи Марія замість прізвища. Перед ім'ям тайці додають слово «кхун», що еквівалентно нашим словам «пан», «пані».

ПРАВИЛА ПОВЕДІНКИ У КУЛЬТОВИХ МІСЦЯХ

- Одягатися слід охайно та стримано. Не допускається поява в храмі без сорочки, у шортах, укорочених штанах, міні-спідницях та іншому надто відкритому одязі. Тут доречно керуватиметься правилом: у якому вигляді ви відвідали подібний заклад у себе на батьківщині, в такому приходьте і сюди.
- Ходити взутими можна поза храмом. Але як тільки зберетеся зайти в середину, де міститься основна статуя Будди, будь ласка, роззуйтеся. Не турбуйтеся про гігієну – у таких місцях підлога зазвичай дуже чиста.
- Буддійським ченцям заборонено торкатися жінки або приймати будь-що з її рук. Якщо жінка хоче зробити дар ченцю, вона повинна спочатку передати дар чоловікові, а вже той віддасть його служителю. Підношення ченцю або послушнику може бути зроблено жінкою і по-іншому: вона поставить дар край шафранової накидки (хустка), яку з іншого боку тримає чернець.
- Усі статуї Будди – великі та малі, напівзруйновані та нові – вважаються священними. Тому не слід забиратися на них, наприклад, щоб сфотографуватися. Інакше кажучи, не робіть нічого, що могло б бути розцінене як неповага до святинь.



МИТНІ ПРАВИЛА

Закони Королівства Таїланд досить суворіта стоять на захисті моральності та моралі.

У КРАЇНУ ЗАБОРОНЕНО ВВЕЗЕННЯ

- наркотиків (захід покарання – від довічного ув'язнення до страти),
- зброї та боєприпасів (без відповідного дозволу компетентних органів),
- друкованої та відеопродукції еротичного чи порнографічного характеру,
- м'ясних продуктів.

З КРАЇНИ ЗАБОРОНЕНО ВИВОЗИТИ

- Культові зображення та статуетки Будди.
- Для вивезення антикваріату та авторських виробів народної творчості, а також золотих злитків, дорогоцінного каміння та прикрас необхідні спеціальні сертифікати або ліцензії.
- Якщо ви маєте намір вивезти свійську тварину, з цього питання варто заздалегідь проконсультуватися з представниками митниці.



LET ME TRAVEL

КОРИСНІ ТЕЛЕФОНИ ЛІКАРЕНЬ ТА ПОСОЛЬСТВ НА ТЕРИТОРІЇ ТАЙЛАНДУ

BANGKOK HOSPITAL MEDICAL CENTER

Адреса: 2 Soi Soonvijai 7, New
Petchburi Road Bangkok, Huay
Khwang Bangkok 10310

Телефон: +66-2-310-30-00

Emergency Services

Телефон: +66-2-310-34-56

BANGKOK HOSPITAL RATTAYA

Адреса: 301 Moo 6,
Sukhumvit Road, K.M. 143,
Naklua, Banglamung, Chonburi
Тайланд 20150

Телефон: +66-38-25-99-99

BANGKOK HOSPITAL PHUKET

Адреса: 2/1 Hongyok Utis Rd.,
Muang District, Пхукет, 83000,
Тайланд

Телефон: +66-76-25-44-25

BANGKOK HOSPITAL SAMUI

Адреса: 57 Moo 3, Thaweerat
Phakdee Road, Bophut, Koh
Samui, SuratThani 84320

Телефон: +66-77-42-95-00

BANGKOK HOSPITAL CHANTHABURI

Адреса: 25/14 Taluang Rd.,
Watmai Sub District, Muang,
Chanthaburi 22000

Телефон: +66-39-31-98-88

ТУРИСТИЧНА ПОЛІЦІЯ

З 1982 року в Таїланді працює Туристична поліція, яка спільно з Департаментом туризму Таїланду (ТАТ) забезпечує безпеку туристів. До обов'язків Туристичної поліції входить допомога туристам, прийняття та підтвердження позовів та скарг від них, розслідування причин події та координація безпеки. Як правило, співробітники Туристичної поліції розмовляють англійською. Дізнатися їх можна за синіми або жовтими нашивками на рукавах уніформи.

Thailand Tourist Police

Телефон: 1155 (всередині країни)

Bangkok Tourist Police

Телефон: +66-22-34-02-42

Pattaya Tourist Police

Телефон: +66-38-42-93-71

Phuket Tourist Police

Телефон: +66-76-25-46-93, +66-76-22-53-61

TSamui Tourist Police

Телефон: +66-77-42-12-81



ПОСОЛЬСТВО

ПОСОЛЬСТВО УКРАЇНИ В ТАЇЛАНДІ (UKRAINIAN EMBASSY IN THAILAND)

Адреса: 87 All Seasons Place, CRC Tower, 33 rd Wireless Road,
Lumpini, Ratumwan, Bangkok 10330, Тайланд

Телефон: +66-2-685-32-15

Факс: +66-2-685-32-17

Графік роботи: Понеділок – п'ятниця, 09:00 -17:00



LET ME TRAVEL



ПРИЄМНОЇ ПОДОРОЖІ!

+38 067 803 52 84



+38 066 662 11 11

+38 050 312 61 50

+38 063 616 42 04



sales@letme.in.ua



<https://letme.travel/>

