

# ЗАНЗІБАР

ПАМ'ЯТКА ДЛЯ ТУРИСТІВ





Насамперед хочемо подякувати вам за зроблений вибір і бажаємо добре провести вашу довгоочікувану відпустку. Просимо вас уважно ознайомитися з цією пам'яткою для оформлення формальностей, пов'язаних із вашим відпочинком.

**Отримання документів:** Усі необхідні документи з туру ви можете отримати в менеджера вашої агенції за два дні до вильоту.

Якщо у вас заброньований тип туру «Наземне обслуговування» або «тільки готель / «HOTEL ONLY», інформацію щодо часу авіарейсу, правил перевезення та багажу прохання уточнювати додатково у вашого авіаперевізника або в турагента. Інформацію щодо вильоту з третіх країн, якщо квитки були придбані вами окремо від туристичного пакету, прохання уточнювати у відповідних органах країни вильоту.



LET ME TRAVEL

# КОРИСНІ ПОРАДИ

## ***ПЕРЕД ВИЇЗДОМ В АЕРОПОРТ***

1. Перевірте наявність наступних документів:

- закордонний паспорт (рекомендовано також перевіряти ще раз вимоги авіакомпанії);
- ваучер на проживання в готелі;
- страховий поліс;
- авіаквиток;
- довідки з банку на вивіз валюти (якщо в еквіваленті вивозиться понад 10 000 доларів на особу);
- у разі подорожі дитини з одним із батьків: оригінал свідоцтва про народження дитини, оригінал нотаріально завіреного дозволу на виїзд від одного із батьків (або оригінал довідки з РАЦСу, що підтверджує те, що відомості про батька дитини записані зі слів матері відповідно до статті 135 частина 1 сімейного кодексу України, або оригінал свідоцтва про смерть одного з батьків, або оригінал рішення суду про позбавлення батьківських прав);
- кредитна картка;
- водійські права (у випадку, якщо плануєте брати машину на прокат);
- зворотній квиток.

Рекомендуємо зробити скан документів (паспорти, авіаквитки тощо) та зберегти їх в електронному вигляді, щоб при втраті Ви могли роздрукувати та пред'явити копію.

2. Загляньте у свій авіаквиток і перевірте аеропорт і час вильоту.




# ЗВЕРНІТЬ УВАГУ!

## *ПРОСИМО ВЗЯТИ ДО УВАГИ:*

- Щоб запобігти непередбаченій ситуації, уважно вивчіть умови та правила перевезення пасажирів і багажу. Не провозьте в ручній поклажі ножі, ножиці та будь-які інші гострі предмети. Питання перевезення спеціального багажу, дітей, тварин просимо уточнювати під час придбання туру.
- За здійснення авіаперевезення відповідальність несе авіакомпанія, керуючись Правилами пасажирських перевезень, деякі з яких за певних умов обмежують її відповідальність або звільняють від неї. За зобов'язаннями авіакомпанії за перенесення дати вильоту, затримку рейсу, зберігання багажу наша компанія додаткової відповідальності не несе (відповідно до законодавства).



LET ME TRAVEL



# ПРАВИЛА ПЕРЕТИНУ КОРДОНУ

## **ПО ПРИЇЗДУ В АЕРОПОРТ**

- Приїхати в аеропорт за 3 години до вказаного в авіаквитку часу вильоту. Якщо Ви їдете з дітьми, радимо приїхати раніше, щоб замовити зручні для Вас та Ваших дітей місця. Для зручності радимо заздалегідь зареєструватися на рейс онлайн. Рекомендуємо також встановлювати у себе в смартфоні додаток авіакомпанії.
- Пройти митний огляд, для чого потрібно заповнити митну декларацію. Не забудьте вказати у митній декларації наявність ювелірних виробів та цінностей, відеоапаратури. Митний контроль проходить у тому крилі, де здійснюється реєстрація на рейс. Бланки митної декларації знаходяться перед лінією митниці на столиках чи спеціальних стійках.
- Якщо ви вивозите іноземну валюту в еквіваленті: - до 10 000 \$ на особу - сума вивозиться вільно; понад 10 000 \$ на особу – сума підлягає декларуванню та прохід здійснюється через червоний коридор; необхідно мати при собі банківські документи (довідка подається під час проходження митного контролю);

**ЗБЕРЕЖІТЬ МИТНУ ДЕКЛАРАЦІЮ ДО ПОВЕРНЕННЯ В УКРАЇНУ!**



# КОРИСНІ ПОРАДИ




## **В АЕРОПОРТУ**

- Зареєструйтесь на рейс на стійці реєстрації та отримайте посадковий талон. Номер стійки реєстрації вказано на центральному табло напроти номеру Вашого рейсу. Норма провозу багажа вказана в авіаквитку, або Ви можете уточнити цю інформацію у авіакомпанії перевізника. За перевищення норми потрібно буде зробити доплату. Всі запитання про номер Вашого місця вирішуються **ТІЛЬКИ** тут;
- Пройти прикордонний контроль;
- Здійснити посадку у літак через ворота, номер яких вказано в посадковому талоні;
- Нагадуємо, що реєстрація на рейс закінчується за 40-60 хвилин до вильоту рейса.



LET ME TRAVEL





# КОРИСНІ ПОРАДИ

## ДЛЯ КОМФОРТНОГО ПЕРЕЛЬОТУ

- Жодного одягу, що обмежує рухи (ідеально натуральний трикотаж);
- Беріть пашміну (шерстяний платок/шарф) - чудово підійде для захисту від кондиціонерів;
- Не одягайте тісне взуття чи взуття на підборах. Під час сидіння в кріслі краще зняти взуття та взути одноразові тапочки;
- Каблучки перед перельотом і плаванням в океані краще зняти;
- Перед сном у літаку скористайтесь заздалегідь перевіреними бірушами і маскою на очі. А ще краще навушники з шумопоглинанням;
- Беріть із собою ортопедичну подушку;
- Не вживайте рідини, що затримують воду до, під час і після перельоту (це стосується кави та алкоголю);
- Відмовтесь від солодких і газованих напоїв;
- Попіклуйтесь про зволоження у літаку (вологість повітря у літаку приблизно 7%): знадобляться термальна вода в travel - упаковці, легкий зволожуючий крем для обличчя та тіла, бальзам для губ, зволожуючі капля для очей;
- На великій висоті збільшується в'язкість крові. Тому рекомендуємо пити більше води ніж звичайно;
- Зручно мати при собі пластикову пляшку, що складається і відразу наповнити її водою у стюардеси;
- Рекомендуємо компресійні гольфи, колготи або панчохи з легким ступенем компресії - це покращить кровообіг і допоможе уникнути набряку ніг. Must have якщо є венозна недостатність (варикоз, геморой);
- Не одягайте у літак контактні лінзи;
- Частіше вставайте і ходіть, розминайте ноги сидячи у кріслі (достатньо підняти та опустити носки і п'яти, регулярно витягувати ноги вперед)!



# ПРАВИЛА В'ЇЗДУ В ТАНЗАНІЮ

## *ПО ПРИЛЬОТУ*

Після прильоту до Танзанії вам необхідно самостійно пройти паспортний контроль, **отримати візу по прильоту** (вартість **50 USD**, оплата банківською картою).

Для отримання візи також необхідно заповнити міграційну картку, яку вам дадуть на борту літака або після прибуття в аеропорт Занзібару.

На виході з аеропорту вас зустріне представник приймаючої сторони, і проведе до вашого транспортного засобу для трансферу в готель.



# ПРАВИЛА В'ЇЗДУ В ТАНЗАНІЮ

## МЕДИЧНЕ СТРАХУВАННЯ

З 1 жовтня 2024 року кожен турист, що планує відвідати Занзібар, зобов'язаний мати **поліс страхування в'їзних подорожей від Zanzibar Insurance Corporation**. Це нововведення стосується всіх відвідувачів, окрім резидентів, і покликане забезпечити вашу безпеку та спокій під час перебування на острові.

Страхування покриває широкий спектр можливих надзвичайних ситуацій, зокрема медичну евакуацію та репатріацію, що дозволить вам насолоджуватися відпочинком без зайвих хвилювань.

Активуйте свою страховку легко й швидко перед поїздкою, скориставшись QR-кодом на офіційному сайті тут . Незабаром на цьому ресурсі ви зможете подати заявку на страхування безпосередньо онлайн.

## КЛЮЧОВІ ФАКТИ

- Вартість туристичної страховки **44 USD/особа**
- Термін дії до **92 днів**
- **Купуйте онлайн** до прибуття на Занзібар на сайті <https://visitzanzibar.go.tz/>
- Купівля туристичної **страховки Zanzibar є обов'язковою** незалежно від того, чи є у пасажира будь-яка інша особиста туристична страховка чи ні.

**Увага!** Наявність даного страхування перевіряється при посадці на рейс! **Обов'язково** дотримуйтеся цієї вимоги, щоб уникнути будь-яких перешкод під час в'їзду.

## ТУРИСТИЧНИЙ ПОДАТОК

У готелях сплачується туристичний податок

- Готелі 5\* і 4\* - 5\$ за особу на добу
- Готелі 3\* і 2\* - 4\$ за особу на добу
- Готелі 1\* та інші варіанти розміщення - 2\$ за особу на добу.

## ВАЛЮТА

Національна **валюта Танзанії – танзанійський шилінг**. Валюту можна обміняти у банках, обмінних пунктах, а також на стійках у готелі. Найкращий курс, як правило, в обміннику в аеропорту (відразу біля багажної стрічки). При обміні валюти слід враховувати, що дрібні купюри, номіналом менше 20 доларів у валюті, зазвичай приймаються за нижчим курсом.

- 1\$ = 2500 танзанійських шилінгів.
- Не рекомендується брати з собою євро, оскільки при перерахунку 1 EUR прирівнюють до 1\$.
- Платити у місцевих продуктових та сувенірних крамницях, магазинах, ресторанах краще у шилінгах.
- Уникайте людей, що обмінюють валюту на вулиці – можуть обдурити.
- Часто можна розплачуватись доларами, але решту дадуть у місцевій валюті.
- Не приймаються долари, випущені раніше 2013 року.





## ПРО ОСТРІВ


Занзібар – мусульманський острів.

Він знаходиться поруч із екватором, тут дуже активне сонце, саме тому необхідно мати гарний сонцезахисний крем з максимальним захистом шкіри. Особливу увагу треба приділяти чутливій шкірі і засмагати в тіні.

Напруга в мережі – 220-240В, розетки – *англійського зразка* (потрійна вилка). З собою *рекомендується взяти адаптер*.

Розміри Занзібара – 90 км завдовжки та 30 км завширшки.

Заборонено ввозити та викидати пластик у країні.



# КЛІМАТ

Клімат субекваторіальний, сезон дощів помірно виражений.

## ЗИМА

- Високий сезон
- Повітря – +30-33°
- Вода – +28-30°
- Вологість – середня
- Дощі – зрідка
- багато сонячних днів і безхмарне небо
- яскраве та спекотне африканське літо
- сезон фруктів

## ВЕСНА

- Низький сезон
- Повітря – +28-30°
- Вода – +27-29°
- Вологість – висока
- Дощі – дуже часто
- менше людей
- значно дешевші ціни

## ЛІТО

- Піковий сезон
- Повітря – +26-29°
- Вода – +25-27°
- Вологість – низька
- Дощі – дуже зрідка
- найсухіший сезон
- немає спеки

## ОСІНЬ

- Високий сезон
- Повітря – +28-32°
- Вода – +26-28°
- Вологість – середня
- Дощі – часто, але короткі (5 хвилин)
- ідеальна температура повітря та води
- початок сезону манго, маракуї, ананасів, кавунів



## **ГРАФІК РОБОТИ МАГАЗИНІВ, БАНКІВ, МУЗЕЇВ**

Години роботи банків з понеділка по п'ятницю: з 8:30 до 12:30 та з 13:30 до 15:00.

Магазини відкриті по буднях з 08:30 до 12:00 та з 14:00 до 18:00, щосуботи – з 08:30 до 12:30.

Під час рамадану багато закладів закрито.

## **ТРАНСПОРТ ТА ОРЕНДА АВТОМОБІЛЯ**

У Танзанії є два міжнародні аеропорти. Для переміщення всередині країни можна скористатися маршрутками чи таксі. Для оренди автомобіля необхідно мати міжнародне водійське посвідчення, кредитну картку та страхування. Слід врахувати, що у Танзанії лівосторонній рух.


## **КОРИСНІ ТЕЛЕФОНИ**

Єдиний телефон служб порятунку – 112

Швидка допомога – 133 або 122

Поліція – 995

Пожежна бригада – 999





## АПТЕЧКА

Перед поїздкою сформууйте і візьміть із собою аптечку першої допомоги, яка послужить вам при легких нездужаннях, зекономить ваш час на пошуку лікарських засобів та позбавить від проблем спілкування іноземною мовою. Крім того, велика кількість ліків можуть в різних країнах мати різні назви.

Рекомендуємо взяти з собою:

- знеболюючі та серцево-судинні засоби;
- засоби від розладу шлунку;
- жовчогінні;
- препарати проти захитування в транспорті;
- засоби від укусів комах;
- перев'язувальний матеріал;
- водонепроникний лейкопластир;
- очні краплі;
- сонцезахисні засоби і засоби догляду за шкірою після перебування на сонці. У перші дні відпочинку рекомендуємо використання даних засобів.



# МИТНИЦЯ

## **БЕЗМИТНО МОЖНА ВВОЗИТИ**

- 200 шт. сигарет;
- 1 літр спиртних напоїв;
- харчові продукти;
- предмети домашнього побуту у помірних кількостях.

Фото-, аудіо- та відеотехніка обкладається митом.

## **ЗАБОРОНЕНО ВВОЗИТИ**

- зброю
- наркотики
- літературу, фото чи відеоматеріали порнографічного характеру.

**Шкіри диких тварин, слонові кістки та вироби з неї, золото та діаманти необхідно вивозити зі спеціальним дозволом.**




# САФАРІ В ТАНЗАНІЇ

## 11 ПРИЧИН ПОЇХАТИ НА САФАРІ



LET ME TRAVEL

1. Ви побачите тисячі тварин у їхньому природному середовищі.
2. Масштабність Великої міграції, коли мільйони антилоп гну, зебр і газелей пересуваються саваною в пошуках зеленої трави для харчування, а за ними слідом йдуть всі хижаки вразить вас на довгі роки.
3. Зустрінете «Велику п'ятірку» (слон, носоріг, буйвол, лев, леопард).
4. Зможете відвідати селище справжнього племені масаї, познайомитися з їхнім дивовижним побутом та взяти участь у старовинних ритуалах.
5. Насолодитися космічними пейзажами савани і переконалися в тому, яка вона різна на світанку, протягом дня і на заході сонця.



# САФАРІ В ТАНЗАНІЇ

## *11 ПРИЧИН ПОЇХАТИ НА САФАРІ*

6. Провести ніч в етнічному лоджі під звуки жвавого нічного життя савани.
7. Побачити, а може і підкорити, священний вулкан Кіліманджаро.
8. Спуститися мальовничим серпантинном у загублений світ: кратер древнього вулкана Нгоронгоро.
9. Насолодитись красою гаїв баобабів.
10. Застати сезонну міграцію антилоп.
11. Політати на повітряній кулі над саваною.



# ЧИ БЕЗПЕЧНО ЇХАТИ НА САФАРІ?

- Повністю безпечно, за дотримання найпростіших правил: не йти обійматися з левом і дослухатися до порад гіда.
- Танзанія має один із найвищих рівнів охорони здоров'я в Африці.
- Танзанія не вимагає щеплення від жовтої лихоманки, оскільки ризик зараження мінімальний. Проте ми рекомендуємо зробити це щеплення для власного спокою (робиться мінімум за 10 днів до поїздки). Його дії вистачить на 10 років.
- Від малярії застосовують профілактичні таблетки (Плаквеніл, Делагіл). Перед прийомом цих препаратів обов'язково потрібна консультація лікаря, оскільки вони мають багато протипоказань і побічних дій. Ризик зараження малярією в Танзанії низький, тому рекомендується використовувати репелент.



# КОЛИ ЇХАТИ?

На сафарі можна їздити протягом усього року, але умовно виділяються три сезони.

## **ЧЕРВЕНЬ – ЖОВТЕНЬ**

Пік сезону

- + спостереження за Великою міграцією
- + величезна концентрація тварин
- + немає дощів – у сухій короткій траві добре видно всіх мешканців савани
- + великі скупчення тварин біля джерел
- дорого
- багато туристів
- холодно вночі та вранці

## **ЛИСТОПАД – ЛЮТИЙ**

Високий сезон

- + неймовірні пейзажі для фотополювання (савана вкрита соковитою зеленню)
- + міграція птахів
- + народження потомства сотень тисяч копитних
- + Велика міграція до Нгоронгоро
- бувають короткі дощі

## **БЕРЕЗЕНЬ – КВІТЕНЬ**

Низький сезон

- + дешевше
- + менше людей
- + буяння зелені по всій савані
- часті дощі
- деякі тварини ховаються
- ризик зустріти малярійного комара вище

# САФАРІ В ТАНЗАНІЇ

## **ЧИ Є ВІКОВІ ОБМЕЖЕННЯ?**

Для сафарі не має вікових обмежень. Більше того, ми впевнені, що вашим діткам буде надзвичайно цікаво відчутися себе справжніми дослідниками дикої природи! Однак, тривале перебування в сафарі-джипі може втомити найменших гостей, тому рекомендуємо **брати дітей від 4 років**.

## **ЯКІ БУВАЮТЬ САФАРІ?**

Групові та індивідуальні. Обидва варіанти проводяться на спеціальних джипах, де всі крісла розташовані біля вікна, а дах піднімається для зручного спостереження за тваринами

**Групове сафарі** – міні-група від 4 до 9 осіб у машині та гід-водій.

**Індивідуальне сафарі** – ви (самі чи з близькими) та гід-водій. Такий варіант коштує значно дорожче.



# САФАРІ ПАРКИ

## **ЯК ДІСТАТИСЬ ДО САФАРІ ПАРКІВ?**

Ви вилітаєте з аеропорту Занзібар на невеликому літаку і летите в Арушу, Кіліманджаро або в Селус (тривалість польоту до 1 години 20 хвилин).

Трансфер до парків займе близько 2-3 годин.

## **ЯК ПРОХОДИТЬ ДЕНЬ НА САФАРІ?**

**Ранкове сафарі на світанку (до 7 ранку)** – чим раніше виїзд, тим краще. Це шанс побачити активних після нічного полювання хижаків, і бути одними з перших відвідувачів у савані.

**Обід у савані** – це пікнік у мальовничому місці з дбайливо упакованими ланч-боксами.

**У сафарі-джипі є холодильник** з водою, кавою та чаєм.

**Переїзд між парками займає 2-3 години.** Сафарі подорож потрібно закінчити до 18:00, після чого ви вирушаєте у ваш лодж на вечерю та ночівлю.



# САФАРІ ПАРКИ

## *ДЕ НОЧУЄМО ПІД ЧАС САФАРІ?*

**Лоджі** – найпопулярніший варіант. Окремі бунгало в етнічному стилі суахілі, але з усіма благами цивілізації і комфортом всередині. Рівень такого житла може відповідати готелям 3-4-5\*.

**Кемпінг** – намети у спеціально відведених місцях в савані з обладнаними туалетом та душем. Існують віп-кемпінги, де під тканиною намету ховається номер п'ятизіркового готелю.



# САФАРІ ПАРКИ

## ***ЩО ВКЛЮЧЕНО ДО ВАРТОСТІ САФАРІ?***

- Переліт Занзібар – Аруша – Занзібар
- Усі трансфери за маршрутом
- Розміщення в лоджі з харчуванням (зазвичай триразовим)
- Питна бутильована вода та безалкогольні напої
- Медична аптечка
- Супровід кваліфікованого гіда-рейнджера
- Сафарі та екскурсії за програмою на повнопривідному сафарі-джипі 4\*4
- Вхідні квитки до національних парків

*\*Наповнення може змінюватись залежно від програми!*

*Чайові гідів-водіїв не включено до вартості пакету. За правилами сафарі-етикету, бажано залишити винагороду наприкінці туру.*



# САФАРІ ПАРКИ



## ЩО ВЗЯТИ З СОБОЮ?

- Ночі та ранні ранки на сафарі прохолодні. Наприклад, на світанку у Нгоронгоро температура може опускатися до 0 градусів за Цельсієм. Тому із собою краще взяти теплу кофту з довгим рукавом, штани, шкарпетки, піжаму для сну, легку шапку.
- Денна температура залежить від сезону і розташування: на півночі Танзанії може бути 23 градуси, а на півдні – більше 30 градусів.
- Для виїзду на сафарі ідеальним одягом будуть бавовняні штани або шорти, футболка водонепроникна куртка (особливо для ранкового виїзду) та шарф.
- Взуття – легкі черевики на товстій підошві, кросівки, зручні сандалі.
- Обов'язково візьміть сонцезахисні окуляри та крилатий капелюх, панаму чи кепку.
- Краще щоб колір одягу був однотонний нейтральний, оскільки під час поїздки у джипі з відкритим дахом пил залітатиме в салон у величезних кількостях.
- Легка пов'язка на обличчя стану у нагоді від пилу.
- Багато лоджів мають басейни, тому беріть купальник/плавки, шльопанці.
- Речі бажано вмістити в м'яку сумку, а валізу на коліщатах залишити на Занзібарі



# САФАРІ ПАРКИ



## ЩО ВЗЯТИ З СОБОЮ?

- Аптечку (список того, що може знадобитись шукайте у цій пам'ятці вище).
- Візьміть із собою печиво, горішки, шоколадні батончики для легкого перекусу впродовж дня. Купити все це під час сафарі буде ніде!
- Фотоапарат.
- Сонцезахисний крем із захистом від 40 SPF, сонце дуже активне!
- Репелент від комарів – беріть два.
- Зручний рюкзак.
- Ліхтарик.
- Адаптер до місцевих розеток (англійський роз'єм).
- Якщо є бінокль, візьміть (але у джипі зазвичай є один бінокль).
- Засоби гігієни.



# САФАРІ ПАРКИ



## ЩО З СОБОЮ **НЕ** БРАТИ?

- **Речі білого** (швидко посіріють) **або темного кольору** (вони приваблюють мух цеце, чиї укуси дуже болючі).
- **Джинси** – незручно і вони довго сохнуть у разі намокання під дощем.
- **Взуття на підборах**, вечірнє вбрання.
- **Тугий одяг із пряжками**, ременями. Більшість часу на сафарі ви сидите.
- **Камуфляж** – у жодному разі, в Африці так ходять лише військові.
- **Парфуми** та засоби гігієни **з яскравим ароматом**, щоб не стати центром уваги комарів та мух.
- **Дрони** – повністю забороне використовувати у савані.
- **Дорогі прикраси** – щоб не загубити і щоб не приваблювати блиском мавп.



# ПОСОЛЬСТВО

## *ФУНКЦІЇ ПОСОЛЬСТВА УКРАЇНИ У ТАНЗАНІЇ ВИКОНУЄ ПОСОЛЬСТВО УКРАЇНИ У КЕНІЇ:*

**Адреса:** 00619, Republic of Kenya, Nairobi, Muthaiga, Limuru Road, 674, Po box: 63566.

**Телефон:** +254205224545

**E-mail:** emb\_ke@mfa.gov.ua

**Графік роботи:**

Понеділок – п'ятниця з 9:00 до 17:00



LET ME TRAVEL

# ПРИЄМНОЇ ПОДОРОЖІ!

+38 067 803 52 84



+38 066 662 11 11

+38 050 312 61 50

+38 063 616 42 04



[sales@letme.in.ua](mailto:sales@letme.in.ua)



<https://letme.travel/>

